

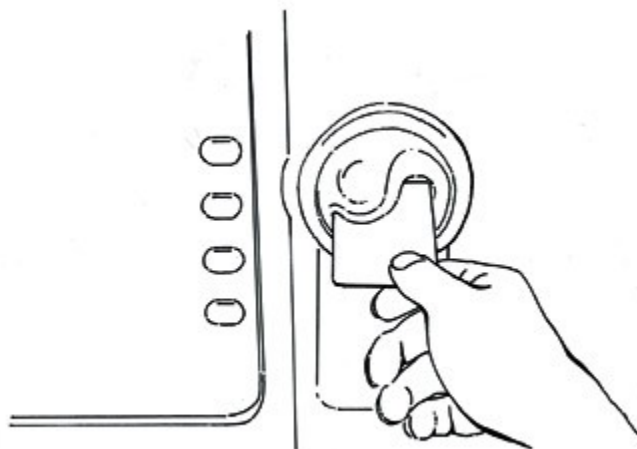
банкомат

Як ви користуєтеся банкоматом? Це можна зробити в банкоматі Sparkasse Завжди знімайте готівку зі свого чекового рахунку.

Вам потрібна ваша Sparkassen-Card (дебетова картка) і ваш PIN-код. PIN-код - це секретний номер вашого поточного рахунку в Sparkasse.

Ви можете зареєструватися за допомогою картки Sparkasse також в банкоматах інших банків Знімайте готівку зі свого чекового рахунку в Sparkasse. Однак це коштуватиме вам комісії.


Як користуватися банкоматом: Вставте свою картку Sparkasse в слот для карток на правому краю банкомату.



1. Вставте картку Sparkasse (дебетову картку) у слот для картки.

Ви можете знайти слот для карти в правій частині екрана банкомат Зверніть увагу на відображення на екрані.

Введіть PIN-код на цифровій клавіатурі в центрі банкомату.



2. Одной рукой введите PIN-код с помощью клавиатуры.

Держите другую руку над клавиатурой, чтобы другие люди не могли видеть цифры в вашем PIN-коде.

Внимание: Если вы допустили опечатку, вернитесь с желтым ключом коррекции.

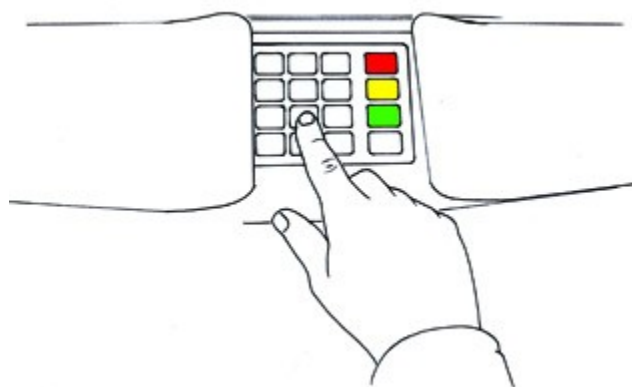
Если вы нажмете красную клавишу "Отмена" вы останавливаете процесс.

После этого ваша карта Sparkassen-Card выйдет из гнезда для карт.



Натисніть зелену кнопку підтвердження на банкоматі.

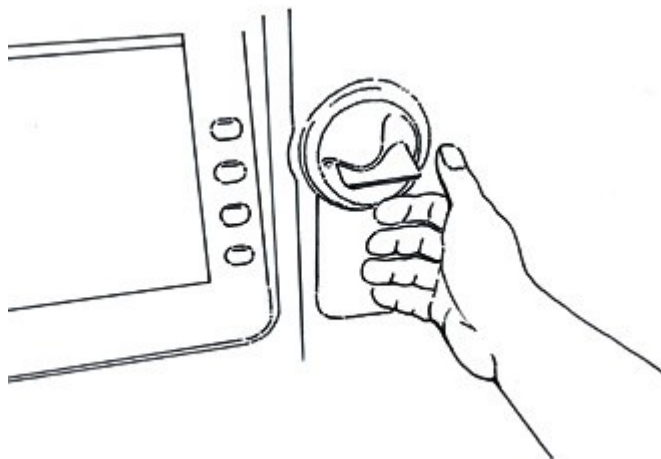
3. Натисніть зелену кнопку підтвердження.



Введіть суму грошей на цифровій клавіатурі в центрі банкомату, потім натисніть зелену кнопку підтвердження.

4. Виберіть суму грошей зі списку, який з'являється на екрані.

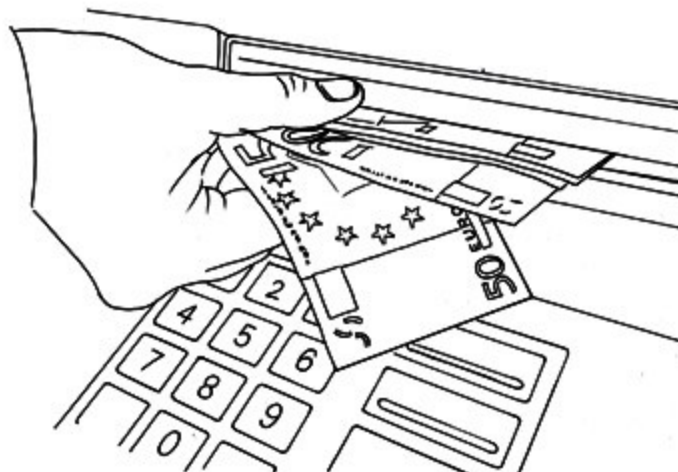
У деяких банкоматах потрібно ввести суму грошей ввести за допомогою клавіатури. Натисніть зелену кнопку підтвердження.



Вийміть картку Sparkasse із слота банкомату.

5. Вийміть картку Sparkasse.

Ваша картка Sparkasse приходить автоматично із слота для карток.



Зняти гроші з каси банкомату.

6. Зніміть свої гроші.

Ваші гроші автоматично залишають відділення для грошової видачі. **Увага:** При використанні картки Sparkasse або забудьте свої гроші через короткий час банкомат знімає обидва!